

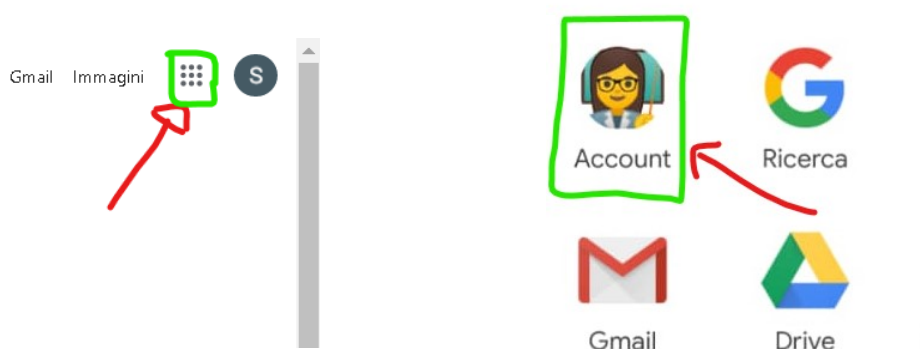
RECUPERO PW dimenticata/smarrita

PER LA PIATTAFORMA G-SUITE

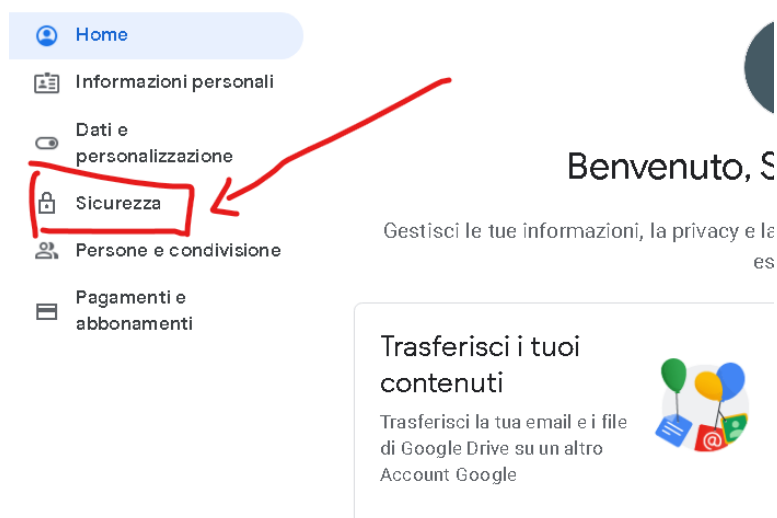
Per recuperare la pw dimenticata del vs account g-suite istituzionale occorre **preventivamente** inserire una mail (ovviamente alternativa) o un numero di telefono personale di recupero.

“Vi consiglio di fare prima questa operazione altrimenti poi non sarete in grado di recuperare la pw ma sarà necessario in questo caso chiedere il reset-password da parte dell’amministratore”.

Andate su Account (dal quadrato con i nove puntini – in alto a dx)



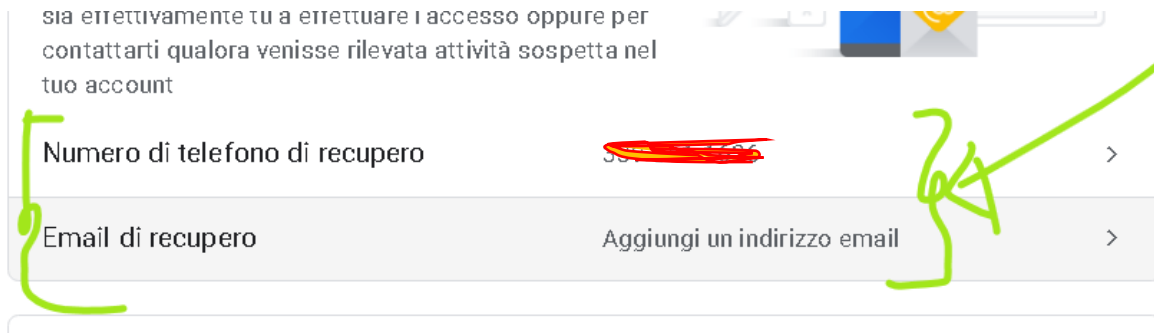
e poi → Sicurezza



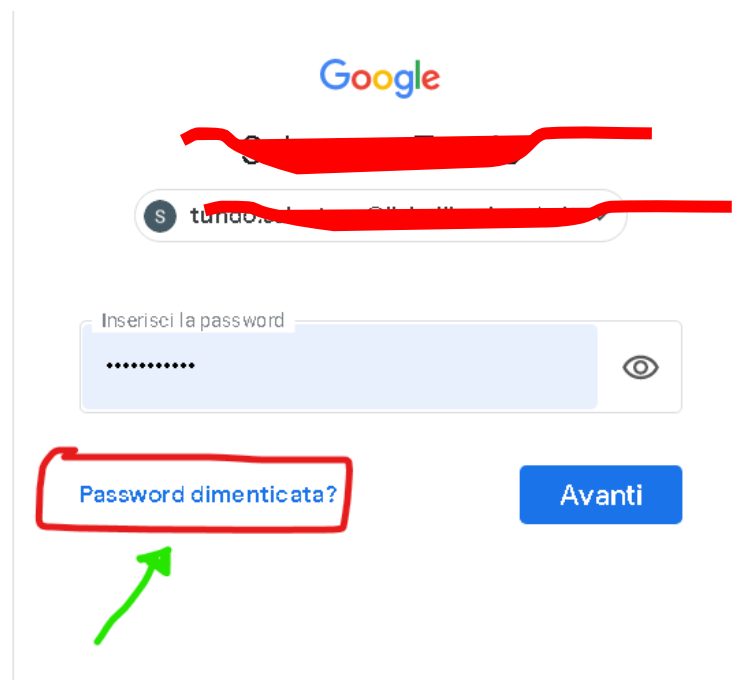
Metodi con cui possiamo verificare la tua identità

sia effettivamente tu a effettuare l'accesso oppure per contattarti qualora venisse rilevata attività sospetta nel tuo account

Numero di telefono di recupero	55	>
Email di recupero	Aggiungi un indirizzo email	>

A screenshot of a user's account recovery settings. At the top, there is a warning message in Italian. Below it, there are two rows of settings. The first row is 'Numero di telefono di recupero' with a red scribble over the phone number and a green checkmark. The second row is 'Email di recupero' with the text 'Aggiungi un indirizzo email' and a green checkmark. A green bracket on the left side groups both rows.

A questo punto in qualsiasi momento è possibile recuperare e cambiare/personalizzare la vostra pw.

A screenshot of the Google login page. The Google logo is at the top. Below it is a search bar with a red scribble. Underneath is a password field with the placeholder text 'Inserisci la password' and a red scribble. At the bottom, there are two buttons: 'Password dimenticata?' (highlighted with a red box and a green arrow) and 'Avanti'.

.....seguendo le istruzioni del sistema.